



KOTEDOM MARTINIQUE

info@kotedom.fr - www.kotedom.fr

CLASSIC



SEMIMODERN



TRADITION



MODERN



DESIGN

ALU / BLUE

ALUMINIUM
PORTAILS/GATES/TORE

2013
...
2015



CLASSIC

Page / Seite 3



SEMIMODERN

Page / Seite 15



TRADITION

Page / Seite 31



MODERN

Page / Seite 39



DESIGN

Page / Seite 47



2013
...
2015

ALU BLUE

ALUMINIUM
PORTAILS/GATES/TORE



CLASSIC

INDEX/CONTENTS/INHALT



CL01 Page / Seite 6



CL02 Page / Seite 7



CL03 Page / Seite 8




CL04 Page / Seite 9



CL05 Page / Seite 10



CL06 Page / Seite 11



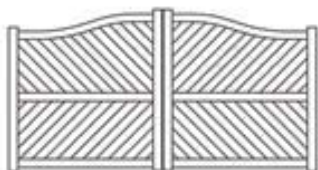
CL07 Page / Seite 12



CL08 Page / Seite 13

AUTRES MODÈLES
/OTHER MODELS
/ANDERE MODELLE


SERIE **CLASSIC**



BA1



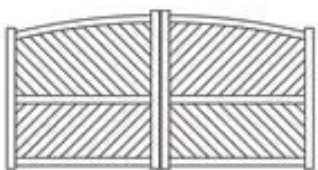
BA2



BA3



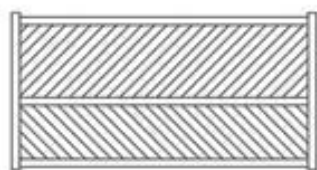
BA4




BA5



BA6



BA7



BA8



BA9



BA10




BA11



BA12



BA13



BA14




BA15



BA16



BA17




BA18



BA19



BA20



BA21



BA22



CL01 3000 | Portail Battant / Swinging Gate / Drehtor | Ral 9110



CL01 1000 Ral 9110



CL01 3000 | Portail Coulissant / Sliding Gate / Schiebetor | Ral 9110

STANDARD	
P.BATTANT / SWINGING G. / DREHTOR	
1000 (H1400xL1000 mm)	(1)
3000 (H1400xL3000 mm)	(2)
3500 (H1400xL3500 mm)	(2)
P.COULISSANT / SLIDING G. / SCHIEBETOR	
3000 (H1400xL3000 mm)	(1)
3500 (H1400xL3500 mm)	(1)
(1) 1 vantail / leaf / flügel	
(2) 2 vantaux / leaves / flügel	

 Sur mesure Custom Branch	 Motorisable Motorizable Motorisierbar
--	---



CL02 3000 | Portail Battant / Swinging Gate / Drehtor | Ral 9110



CL02 1000 Ral 9110



CL02 3000 | Portail Coulissant / Sliding Gate / Schiebetor | Ral 9110

STANDARD

P.BATTANT / SWINGING G. / DREHTOR

1000 (H1200xL1000 mm) (1)

3000 (H1400xL3000 mm) (2)

3500 (H1400xL3500 mm) (2)

P.COULISSANT / SLIDING G. / SCHIEBETOR

3000 (H1400xL3000 mm) (1)

3500 (H1400xL3500 mm) (1)

(1) 1 vantail / leaf / Flügel

(2) 2 vantaux / leaves / Flügel



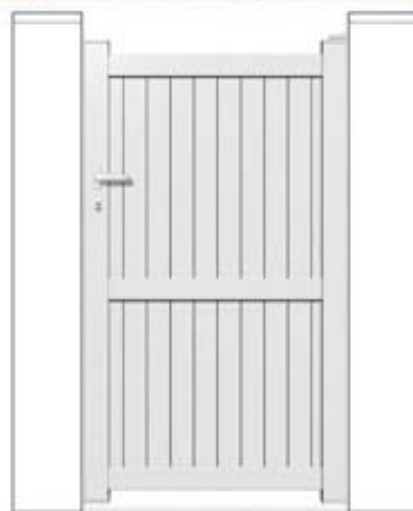
Sur mesure
Custom
Branch



Motorisable
Motorizable
Motorisierbar



CL03 3000 | Portail Battant / Swinging Gate / Drehtor | Ral 9110



CL03 1000 Ral 9110



CL03 3000 | Portail Coulissant / Sliding Gate / Schiebetor | Ral 9110

STANDARD

P.BATTANT / SWINGING G. / DREHTOR

- 1000 (H1800xL1000 mm) (1)
- 3000 (H1800xL3000 mm) (2)
- 3500 (H1800xL3500 mm) (2)

P.COULISSANT / SLIDING G. / SCHIEBETOR

- 3000 (H1800xL3000 mm) (1)
- 3500 (H1800xL3500 mm) (1)

- (1) 1 vantail / leaf / Flügel
- (2) 2 vantaux / leaves / Flügel



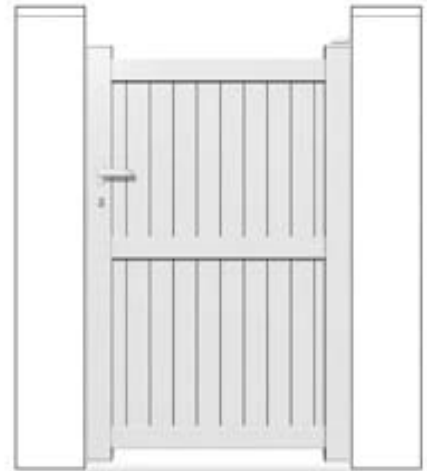
Sur mesure
Custom
Branch



Motorisable
Motorizable
Motorisierbar



CL04 3000 | Portail Battant / Swinging Gate / Drehtor | Ral 9110



CL04 1000 Ral 9110



CL04 3000 | Portail Coulissant / Sliding Gate / Schiebetor | Ral 9110

STANDARD

P.BATTANT / SWINGING G. / DREHTOR

1000 (H1800xL1000 mm) (1)

3000 (H1800xL3000 mm) (2)

3500 (H1800xL3500 mm) (2)

P.COULISSANT / SLIDING G. / SCHIEBETOR

3000 (H1800xL3000 mm) (1)

3500 (H1800xL3500 mm) (1)

1) 1 vantaill / leaf / flügel

2) 2 vantaux / leaves / flügel



Sur mesure
Custom
Branch



Motorisable
Motorizable
Motorisierbar



CL05 3000 | Portail Battant / Swinging Gate / Drehtor | Ral 9110



CL05 1000 Ral 9110



CL05 3000 | Portail Coulissant / Sliding Gate / Schiebetor | Ral 9110

STANDARD

P.BATTANT / SWINGING G. / DREHTOR

- 1000 (H1200xL1000 mm) (1)
- 3000 (H1400xL3000 mm) (2)
- 3500 (H1400xL3500 mm) (2)

P.COULISSANT / SLIDING G. / SCHIEBETOR

- 3000 (H1400xL3000 mm) (1)
- 3500 (H1400xL3500 mm) (1)

- (1) 1 vantail / leaf / Flügel
- (2) 2 vantaux / leaves / Flügel



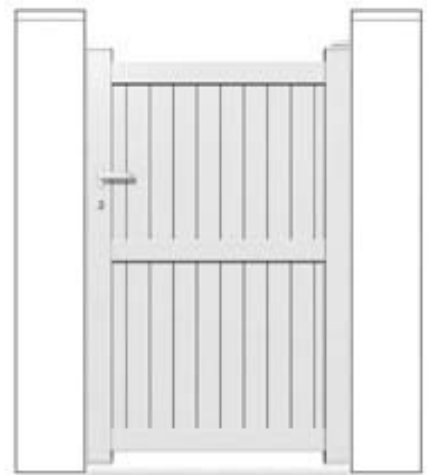
Sur mesure
Custom
Branch



Motorisable
Motorizable
Motorisierbar



CL06 3000 | Portail Battant / *Swinging Gate / Drehtor* | Ral 9110



CL06 1000 Ral 9110



CL06 3000 | Portail Couissant / *Sliding Gate / Schiebetor* | Ral 9110

STANDARD

P.BATTANT / SWINGING G. / DREHTOR

1000 (H1800xL1000 mm) (1)

3000 (H1800xL3000 mm) (2)

3500 (H1800xL3500 mm) (2)

P.COULISSANT / SLIDING G. / SCHIEBETOR

3000 (H1800xL3000 mm) (1)

3500 (H1800xL3500 mm) (1)

(1) 1 vantail / leaf / Flügel


(2) 2 vantaux / leaves / Flügel




Sur mesure
Custom
Branch



Motorisable
Motorizable
Motorisierbar



CL07 3000 | Portail Couissant / Sliding Gate / Schiebetor | Ral 9110




CL07 1000 Ral 9110

STANDARD
P.BATTANT / SWINGING G. / DREHTOR
 1000 (H1800xL1000 mm) (1)
P.COULISSANT / SLIDING G. / SCHIEBETOR
 3000 (H1800xL3000 mm) (1)
 3500 (H1800xL3500 mm) (1)
 (1) 1 vantail / leaf / flügel

Sur mesure
 Custom
 Branch

Motorisable
 Motorizable
 Motorisierbar



CL08 3000 | Portail Coulissant / Sliding Gate / Schiebetor | Ral 9110



CL08 1000 Ral 9110

STANDARD

P.BATTANT / SWINGING G. / DREHTOR
1000 (H1400xL1000 mm) (1)

P.COULISSANT / SLIDING G. / SCHIEBETOR
3000 (H1400xL3000 mm) (1)
3500 (H1400xL3500 mm) (1)

(1) 1 vantail / leaf / flügel



Sur mesure
Custom
Branch



Motorisable
Motorizable
Motorisierbar



CLASSIC

2013
...
2015

ALU / BLUE

ALUMINIUM
PORTAILS / GATES / TORE



SEMI
MODERN



SM01 Page / Seite 17



SM02 Page / Seite 18



SM03 Page / Seite 19



SM04 Page / Seite 20



SM05 Page / Seite 21



SM06 Page / Seite 22



SM07 Page / Seite 23



SM08 Page / Seite 24



SM09 Page / Seite 25



SM10 Page / Seite 26



SM11 Page / Seite 27



SM12 Page / Seite 28



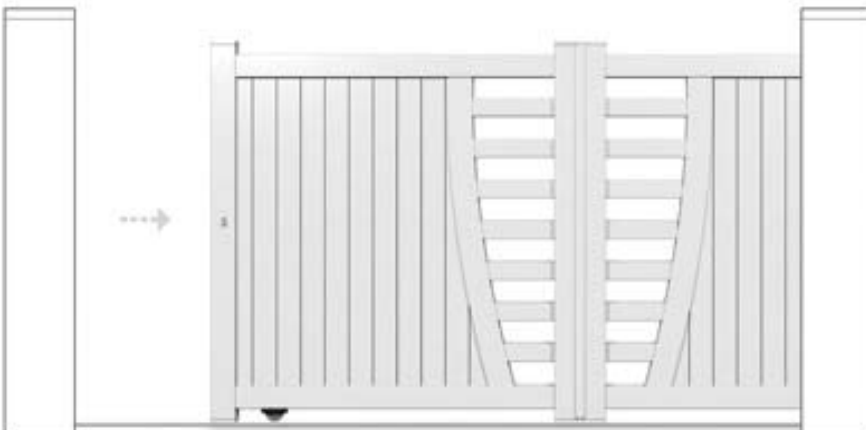
SM13 Page / Seite 29



SM01 3000 | Portail Battant / Swinging Gate / Drehtor | Ral 9110



SM01 1000 Ral 9110



SM01 3000 | Portail Coulissant / Sliding Gate / Schiebetor | Ral 9110

STANDARD

P.BATTANT / SWINGING G. / DREHTOR

1000 (H1500xL1000 mm) (1)

3000 (H1500xL3000 mm) (2)

3500 (H1500xL3500 mm) (2)

P.COULISSANT / SLIDING G. / SCHIEBETOR

3000 (H1500xL3000 mm) (1)

3500 (H1500xL3500 mm) (1)

(1) 1 vantaux / leaf / Flügel

(2) 2 vantaux / leaves / Flügel



Sur mesure
Custom
Branch



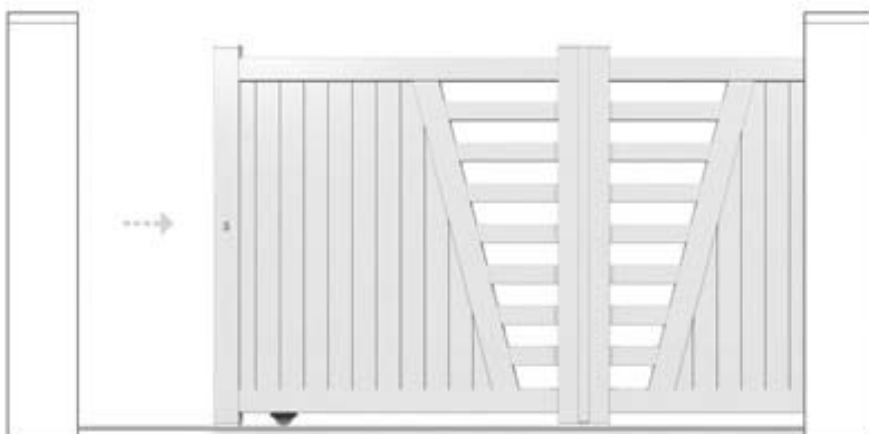
Motorisable
Motorizable
Motorisierbar



SM02 3000 | Portail Battant / Swinging Gate / Drehtor | Ral 9110



SM02 1000 Ral 9110



SM02 3000 | Portail Coulissant / Sliding Gate / Schiebetor | Ral 9110

STANDARD

P.BATTANT / SWINGING G. / DREHTOR

- 1000 (H1500xL1000 mm) (1)
- 3000 (H1500xL3000 mm) (2)
- 3500 (H1500xL3500 mm) (2)

P.COULISSANT / SLIDING G. / SCHIEBETOR

- 3000 (H1500xL3000 mm) (1)
- 3500 (H1500xL3500 mm) (1)

- (1) 1 vantail / leaf / Flügel
- (2) 2 vantaux / leaves / Flügel



Sur mesure
Custom
Branch



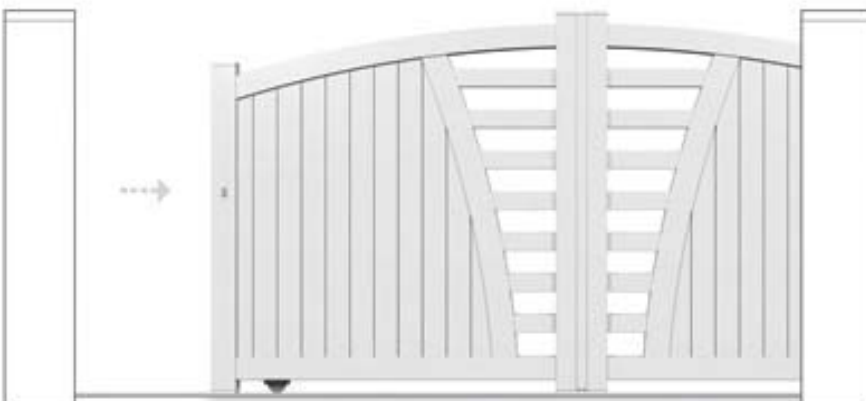
Motorisable
Motorizable
Motorisierbar



SM03 3000 | Portail Battant / Swinging Gate / Drehtor | Ral 9110



SM03 1000 Ral 9110



SM03 3000 | Portail Coulissant / Sliding Gate / Schiebetor | Ral 9110

STANDARD

P.BATTANT / SWINGING G. / DREHTOR

- 1000 (H1300xL1000 mm) (1)
- 3000 (H1500xL3000 mm) (2)
- 3500 (H1500xL3500 mm) (2)

P.COULISSANT / SLIDING G. / SCHIEBETOR

- 3000 (H1500xL3000 mm) (1)
- 3500 (H1500xL3500 mm) (1)

- (1) 1 vantail / leaf / Flügel
- (2) 2 vantaux / leaves / Flügel



Sur mesure
Custom
Branch



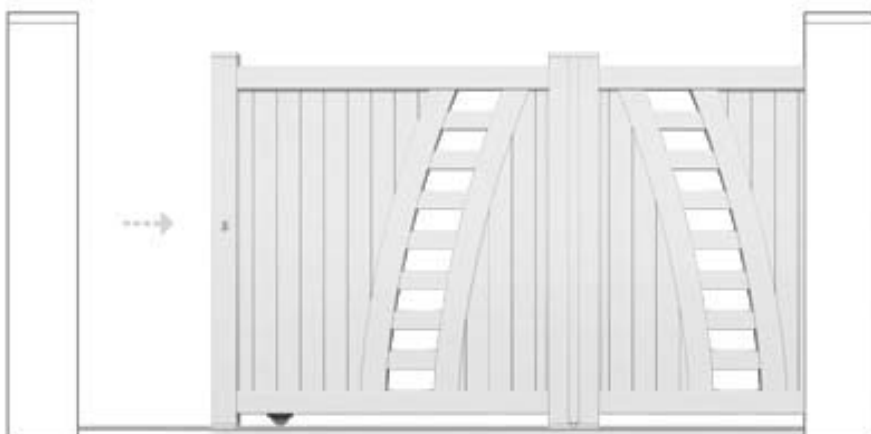
Motorisable
Motorizable
Motorisierbar



SM04 3000 | Portail Battant / Swinging Gate / Drehtor | Ral 9110



SM04 1000 Ral 9110



SM04 3000 | Portail Coulissant / Sliding Gate / Schiebetor | Ral 9110

STANDARD

P.BATTANT / SWINGING G. / DREHTOR

- 1000 (H1500xL1000 mm) (1)
- 3000 (H1500xL3000 mm) (2)
- 3500 (H1500xL3500 mm) (2)

P.COULISSANT / SLIDING G. / SCHIEBETOR

- 3000 (H1500xL3000 mm) (1)
- 3500 (H1500xL3500 mm) (1)

- (1) 1 vantail / leaf / Flügel
- (2) 2 vantaux / leaves / Flügel



Sur mesure
Custom
Branch



Motorisable
Motorizable
Motorisierbar



SM05 3000 | Portail Battant / Swinging Gate / Drehtor | Ral 9110



SM05 1000 Ral 9110



SM05 3000 | Portail Coulissant / Sliding Gate / Schiebetor | Ral 9110

STANDARD

P.BATTANT / SWINGING G. / DREHTOR

1000 (H1400xL1000 mm) (1)

3000 (H1600xL3000 mm) (2)

3500 (H1600xL3500 mm) (2)

P.COULISSANT / SLIDING G. / SCHIEBETOR

3000 (H1600xL3000 mm) (1)

3500 (H1600xL3500 mm) (1)

(1) 1 vantail / leaf / flügel

(2) 2 vantaux / leaves / flügel



Sur mesure
Custom
Branch



Motorisable
Motorizable
Motorisierbar



SM06 3000 | Portail Battant / Swinging Gate / Drehtor | Ral 9110



SM06 1000 Ral 9110



SM06 3000 | Portail Coulissant / Sliding Gate / Schiebetor | Ral 9110

STANDARD

P.BATTANT / SWINGING G. / DREHTOR

1000 (H1400xL1000 mm) (1)

3000 (H1600xL3000 mm) (2)

3500 (H1600xL3500 mm) (2)

P.COULISSANT / SLIDING G. / SCHIEBETOR

3000 (H1600xL3000 mm) (1)

3500 (H1600xL3500 mm) (1)

(1) 1 vantail / leaf / Flügel

(2) 2 vantaux / leaves / Flügel



Sur mesure
Custom
Branch



Motorisable
Motorizable
Motorisierbar



SM07 3000 | Portail Battant / Swinging Gate / Drehtor | Ral 9110



SM07 1000 Ral 9110



SM07 3000 | Portail Coulissant / Sliding Gate / Schiebetor | Ral 9110

STANDARD

P.BATTANT / SWINGING G. / DREHTOR

1000 (H1600xL1000 mm) (1)

3000 (H1600xL3000 mm) (2)

3500 (H1600xL3500 mm) (2)

P.COULISSANT / SLIDING G. / SCHIEBETOR

3000 (H1600xL3000 mm) (1)

3500 (H1600xL3500 mm) (1)

(1) 1 vantail / leaf / Flügel

(2) 2 vantaux / leaves / Flügel



Sur mesure
Custom
Branch



Motorisable
Motorizable
Motorisierbar



SM08 3000 | Portail Battant / Swinging Gate / Drehtor | Ral 9110



SM08 1000 Ral 9110



SM08 3000 | Portail Coulissant / Sliding Gate / Schiebetor | Ral 9110

STANDARD

P.BATTANT / SWINGING G. / DREHTOR

1000 (H1600xL1000 mm) (1)

3000 (H1600xL3000 mm) (2)

3500 (H1600xL3500 mm) (2)

P.COULISSANT / SLIDING G. / SCHIEBETOR

3000 (H1600xL3000 mm) (1)

3500 (H1600xL3500 mm) (1)

(1) 1 vantail / leaf / Flügel

(2) 2 vantaux / leaves / Flügel



Sur mesure
Custom
Branch



Motorisable
Motorizable
Motorisierbar



SM09 3000 | Portail Battant / Swinging Gate / Drehtor | Ral 9110



SM09 1000 Ral 9110



SM09 3000 | Portail Coulissant / Sliding Gate / Schiebetor | Ral 9110

STANDARD

P.BATTANT / SWINGING G. / DREHTOR

1000 (H1600xL1000 mm) (1)

3000 (H1600xL3000 mm) (2)

3500 (H1600xL3500 mm) (2)

P.COULISSANT / SLIDING G. / SCHIEBETOR

3000 (H1600xL3000 mm) (1)

3500 (H1600xL3500 mm) (1)

(1) 1 vantaux / leaf / flügel

(2) 2 vantaux / leaves / flügel



Sur mesure
Custom
Branch



Motorisable
Motorizable
Motorisierbar



SM10 3000 | Portail Battant / Swinging Gate / Drehtor | Ral 9110



SM10 1000 Ral 9110



SM10 3000 | Portail Coulissant / Sliding Gate / Schiebetor | Ral 9110

STANDARD

P.BATTANT / SWINGING G. / DREHTOR

- 1000 (H1800xL1000 mm) (1)
- 3000 (H1800xL3000 mm) (2)
- 3500 (H1800xL3500 mm) (2)

P.COULISSANT / SLIDING G. / SCHIEBETOR

- 3000 (H1800xL3000 mm) (1)
- 3500 (H1800xL3500 mm) (1)

- (1) 1 vantail / leaf / Flügel
- (2) 2 vantaux / leaves / Flügel



Sur mesure
Custom
Branch



Motorisable
Motorizable
Motorisierbar



SM11 3000 | Portail Battant / Swinging Gate / Drehtor | Ral 9110



SM11 1000 Ral 9110



SM11 3000 | Portail Coulissant / Sliding Gate / Schiebetor | Ral 9110

STANDARD	
P.BATTANT / SWINGING G. / DREHTOR	
1000 (H1800xL1000 mm)	(1)
3000 (H1800xL3000 mm)	(2)
3500 (H1800xL3500 mm)	(2)
P.COULISSANT / SLIDING G. / SCHIEBETOR	
3000 (H1800xL3000 mm)	(1)
3500 (H1800xL3500 mm)	(1)
(1) 1 vantail / leaf / Flügel	
(2) 2 vantaux / leaves / Flügel	





SM12 3000 | Portail Battant / Swinging Gate / Drehtor | Ral 9110



SM12 1000 Ral 9110



SM12 3000 | Portail Coulissant / Sliding Gate / Schiebetor | Ral 9110

STANDARD

P.BATTANT / SWINGING G. / DREHTOR

1000 (H1800xL1000 mm) (1)

3000 (H1800xL3000 mm) (2)

3500 (H1800xL3500 mm) (2)


P.COULISSANT / SLIDING G. / SCHIEBETOR

3000 (H1800xL3000 mm) (1)

3500 (H1800xL3500 mm) (1)

(1) 1 vantail / leaf / flügel

(2) 2 vantaux / leaves / flügel



Sur mesure
Custom
Branch

Motorisable
Motorizable
Motorisierbar



SM13 3000 | Portail Battant / Swinging Gate / Drehtor | Ral 9110



SM13 1000 Ral 9110



SM13 3000 | Portail Coulissant / Sliding Gate / Schiebetor | Ral 9110

STANDARD

P.BATTANT / SWINGING G. / DREHTOR

1000 (H1400xL1000 mm) (1)

3000 (H1600xL3000 mm) (2)

3500 (H1600xL3500 mm) (2)

P.COULISSANT / SLIDING G. / SCHIEBETOR

3000 (H1600xL3000 mm) (1)

3500 (H1600xL3500 mm) (1)

(1) 1 vantail / leaf / Flügel

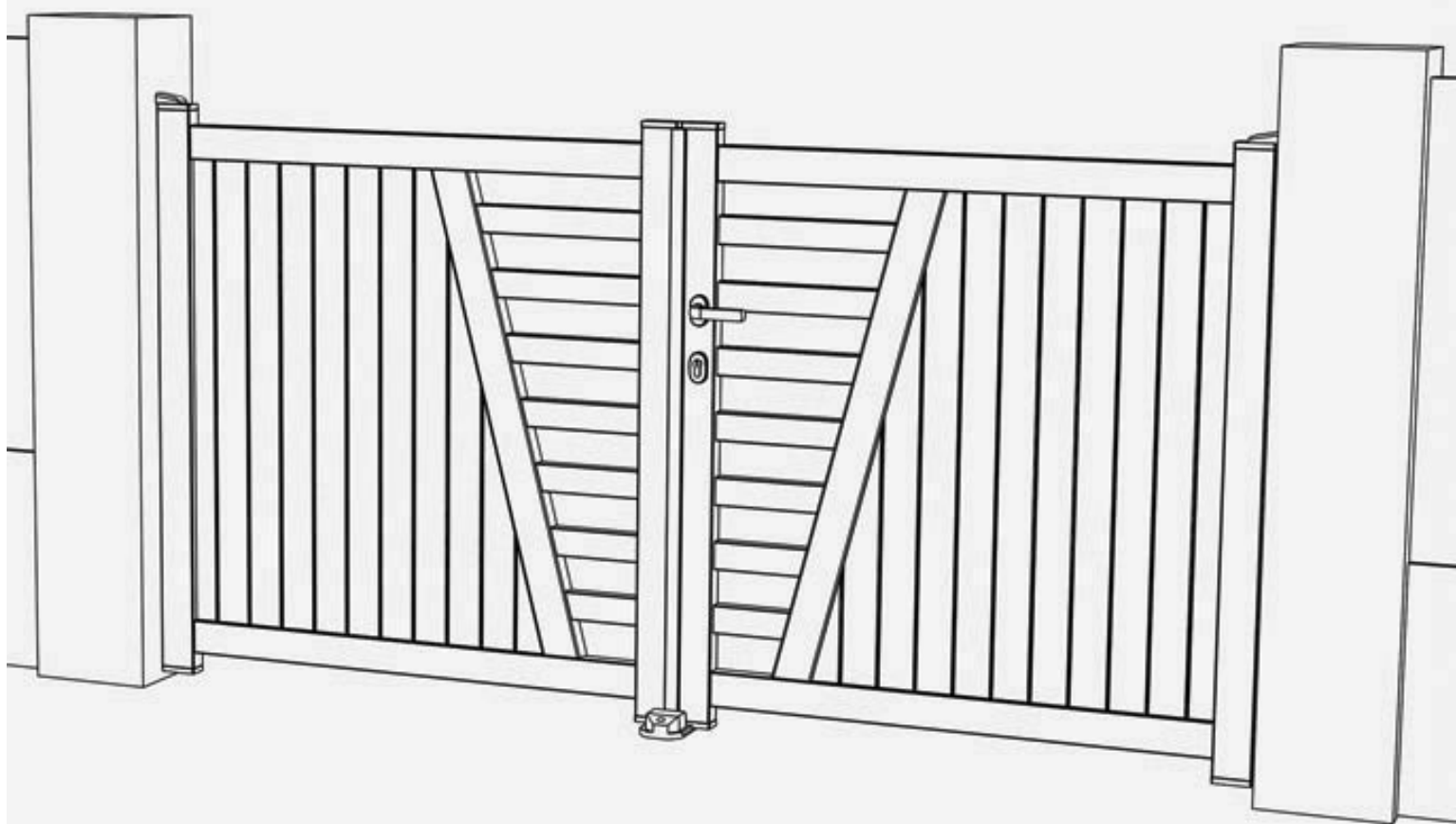
(2) 2 vantaux / leaves / Flügel



Sur mesure
Custom
Branch



Motorisable
Motorizable
Motorisierbar



SEMIMODERN

2013
...
2015

ALU BLUE

ALUMINIUM
PORTAILS/GATES/TORE



TRADITION



TR01A Page / Seite 33



TR01B Page / Seite 33



TR02A Page / Seite 34



TR02B Page / Seite 34



TR03A Page / Seite 35




TR03B Page / Seite 35



TR04 Page / Seite 36



TR05 Page / Seite 36



TR06 Page / Seite 37

SERIE TRADITION



TR01 A, B



STANDARD

P.BATTANT / SWINGING G. / DREHTOR

- 1000 (H1700xL1000 mm) (1)
- 3000 (H2100xL3000 mm) (2)
- 3500 (H2100xL3500 mm) (2)

- (1) 1 vantail / leaf / Flügel
- (2) 2 vantaux / leaves / Flügel

 Sur mesure
Custom
Branch




TR01A 3000 | Portail Battant / Swinging Gate / Drehtor | Ral 9011



TR01A 1000 Ral 9011



TR01B 3000 | Portail Battant / Swinging Gate / Drehtor | Ral 7016



TR01B 1000 Ral 7016

PORTAIL/GATE/TOR **ALU**

SERIE TRADITION



TR02 A, B



STANDARD

P.BATTANT / SWINGING G. / DREHTOR

1000 (H1700xL1000 mm) (1)

3000 (H2100xL3000 mm) (2)

3500 (H2100xL3500 mm) (2)

(1) 1 vantail / leaf / flügel

(2) 2 vantaux / leaves / flügel



Sur mesure
Custom
Branch



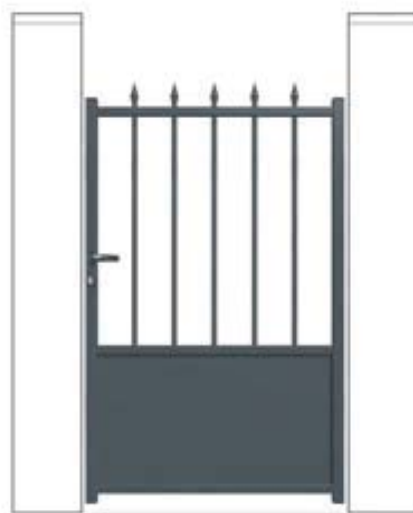
TR02A 3000 | Portail Battant / Swinging Gate / Drehtor | Ral 9011



TR02A 1000 Ral 9011



TR02B 3000 | Portail Battant / Swinging Gate / Drehtor | Ral 7016



TR02B 1000 Ral 7016

SERIE TRADITION



TR03 A, B



STANDARD

P.BATTANT / SWINGING G. / DREHTOR

1000 (H2100xL1000 mm) (1)

3000 (H2100xL3000 mm) (2)

3500 (H2100xL3500 mm) (2)

(1) 1 vantail / leaf / Flügel

(2) 2 vantaux / leaves / Flügel


Sur mesure
Custom
Branch




TR03A 3000 | Portail Battant / Swinging Gate / Drehtor | Ral 9011



TR03A 1000 Ral 9011



TR03B 3000 | Portail Battant / Swinging Gate / Drehtor | Ral 7016



TR03B 1000 Ral 7016

PORTAIL/GATE/TOR ALU



STANDARD

TR04

P.BATTANT / SWINGING G. / DREHTOR

1000 (H1400xL1000 mm) (1)

3000 (H1800xL3000 mm) (2)

3500 (H1800xL3500 mm) (2)

TR05

P.BATTANT / SWINGING G. / DREHTOR

1000 (H1800xL1000 mm) (1)

3000 (H1800xL3000 mm) (2)

3500 (H1800xL3500 mm) (2)

(1) 1 vantail / leaf / Flügel

(2) 2 vantaux / leaves / Flügel



TR04 3000 | Portail Battant / Swinging Gate / Drehtor | Ral 7016



TR04 1000 Ral 7016



TR05 3000 | Portail Battant / Swinging Gate / Drehtor | Ral 9011



TR05 1000 Ral 9011



STANDARD

P.BATTANT / SWINGING G. / DREHTOR

1000 (H1800xL1000 mm) (1)

3000 (H1800xL3000 mm) (2)

3500 (H1800xL3500 mm) (2)

(1) 1 vantail / leaf / Flügel

(2) 2 vantaux / leaves / Flügel




Sur mesure
Custom
Branch



TR06 3000 | Portail Battant / Swinging Gate / Drehtor | Ral 7016



TR06 1000 Ral 7016



TRADITION

2013
...
2015

ALU BLUE

ALUMINIUM
PORTAILS/GATES/TORE



MODERN



MD01A Page / Seite 41



MD01B Page / Seite 41



MD01C Page / Seite 41



MD02A Page / Seite 42



MD02B Page / Seite 42



MD02C Page / Seite 42



MD03 Page / Seite 43



MD04 Page / Seite 44



MD05 Page / Seite 45



MD01A 3000 | Portail Battant / *Swinging Gate / Drehtor* | Ral 8014, Ren 2178-007



MD01B 3000 | Portail Battant / *Swinging Gate / Drehtor* | Ral 9110



MD01B 1000 Ral 9110



MD01C 3000 | Portail Coulissant / *Sliding Gate / Schiebetor* | Ral 9110, Ren 2178-007

STANDARD

P.BATTANT / SWINGING G. / DREHTOR

- 1000 (H1800xL1000 mm) (1)
- 3000 (H1800xL3000 mm) (2)
- 3500 (H1800xL3500 mm) (2)

P.COULISSANT / SLIDING G. / SCHIEBETOR

- 3000 (H1800xL3000 mm) (1)
- 3500 (H1800xL3500 mm) (1)

- (1) 1 vantaux / leaf / Flügel
- (2) 2 vantaux / leaves / Flügel



Sur mesure
Custom
Branch



Motorisable
Motorizable
Motorisierbar



MD02A 3000 + MD02A 1000 | Portail Battant / Swinging Gate / Drehtor | S 150, Ren 2178-007



MD02C 3000 | Portail Battant / Swinging Gate / Drehtor | Ral 8014, Ren 2178-001



MD02C 1000 Ral 8014, Ren 2178-001



MD02B 3000 | Portail Coulissant / Sliding Gate / Schiebetor | Ral 9110

STANDARD

P.BATTANT / SWINGING G. / DREHTOR

1000 (H1800xL1000 mm) (1)

3000 (H1800xL3000 mm) (2)

3500 (H1800xL3500 mm) (2)

P.COULISSANT / SLIDING G. / SCHIEBETOR

3000 (H1800xL3000 mm) (1)

3500 (H1800xL3500 mm) (1)

(1) 1 vantail / leaf / Flügel

(2) 2 vantaux / leaves / Flügel



Sur mesure
Custom
Branch



Motorisable
Motorizable
Motorisierbar



MD03 3000 | Portail Battant / Swinging Gate / Drehtor | Ral 7016



MD03 1000 Ral 7016



MD03 3000 | Portail Coulissant / Sliding Gate / Schiebetor | Ral 9110, Ren 2178-007

STANDARD

P.BATTANT / SWINGING G. / DREHTOR

- 1000 (H1800xL1000 mm) (1)
- 3000 (H1800xL3000 mm) (2)
- 3500 (H1800xL3500 mm) (2)

P.COULISSANT / SLIDING G. / SCHIEBETOR

- 3000 (H1800xL3000 mm) (1)
- 3500 (H1800xL3500 mm) (1)

- (1) 1 vantail / leaf / Flügel
- (2) 2 vantaux / leaves / Flügel



Sur mesure
Custom
Branch



Motorisable
Motorizable
Motorisierbar



MD04 3000 | Portail Battant / Swinging Gate / Drehtor | Ral 9110



MD04 1000 Ral 9110



MD04 3000 | Portail Coulissant / Sliding Gate / Schiebetor | Ral 9110, Ren 2178-007

STANDARD

P.BATTANT / SWINGING G. / DREHTOR

- 1000 (H1800xL1000 mm) (1)
- 3000 (H1800xL3000 mm) (2)
- 3500 (H1800xL3500 mm) (2)

P.COULISSANT / SLIDING G. / SCHIEBETOR

- 3000 (H1800xL3000 mm) (1)
- 3500 (H1800xL3500 mm) (1)

- (1) 1 vantail / leaf / Flügel
- (2) 2 vantaux / leaves / Flügel



Sur mesure
Custom
Branch



Motorisable
Motorizable
Motorisierbar



MD05 3000 | Portail Battant / Swinging Gate / Drehtor | Ral 9110, Ren 2178-001



MD05 1000 Ral 9110, Ren 2178-001



MD05 3000 | Portail Coulissant / Sliding Gate / Schiebetor | Ral 7023

STANDARD

P.BATTANT / SWINGING G. / DREHTOR

- 1000 (H1800xL1000 mm) (1)
- 3000 (H1800xL3000 mm) (2)
- 3500 (H1800xL3500 mm) (2)

P.COULISSANT / SLIDING G. / SCHIEBETOR

- 3000 (H1800xL3000 mm) (1)
- 3500 (H1800xL3500 mm) (1)

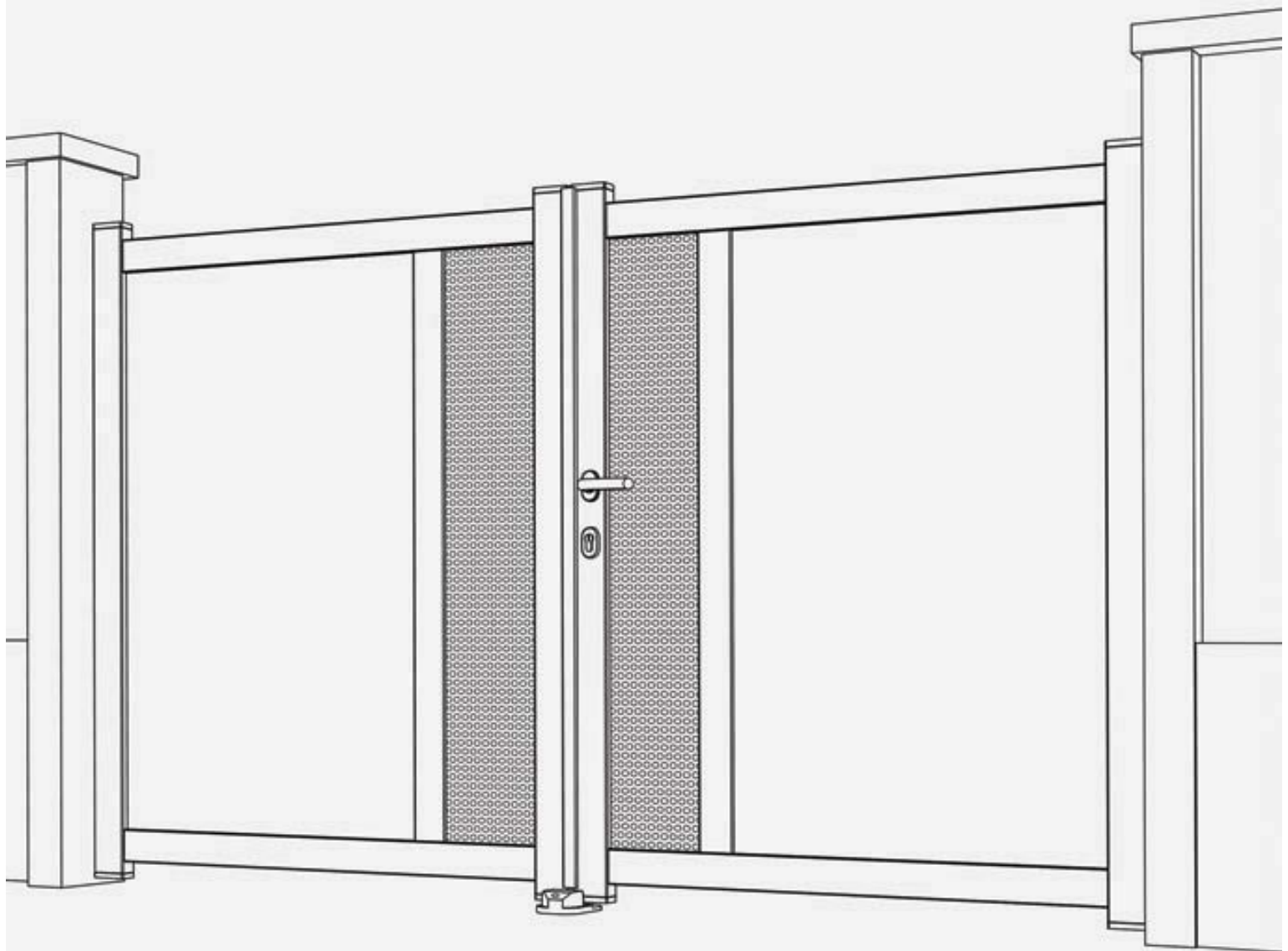
- (1) 1 vantail / leaf / Flügel
- (2) 2 vantaux / leaves / Flügel



Sur mesure
Custom
Branch



Motorisable
Motorizable
Motorisierbar



MODERN

2013
...
2015

ALU BLUE

ALUMINIUM
PORTAILS/GATES/TORE



DESIGN

INDEX/CONTENTS/INHALT



DS01 Page / Seite 50



DS02 Page / Seite 51



DS06 Page / Seite 55



DS07 Page / Seite 56



DS11 Page / Seite 60



DS12 Page / Seite 61



DS16 Page / Seite 65



DS17 Page / Seite 66



DS03 Page / Seite 52



DS04 Page / Seite 53



DS05 Page / Seite 54



DS08 Page / Seite 57



DS09 Page / Seite 58



DS10 Page / Seite 59



DS13 Page / Seite 62



DS14 Page / Seite 63



DS15 Page / Seite 64



DS18 Page / Seite 67



DS19 Page / Seite 68



DS20 Page / Seite 69



DS01 3000 | Portail Battant / Swinging Gate / Drehtor | Ral 9110



DS01 1000 Ral 9110



DS01 3000 | Portail Coulissant / Sliding Gate / Schiebetor | Ral 9110

STANDARD

P.BATTANT / SWINGING G. / DREHTOR

- 1000 (H1600xL1000 mm) (1)
- 3000 (H1600xL3000 mm) (2)
- 3500 (H1600xL3500 mm) (2)

P.COULISSANT / SLIDING G. / SCHIEBETOR

- 3000 (H1600xL3000 mm) (1)
- 3500 (H1600xL3500 mm) (1)

- (1) 1 vantail / leaf / Flügel
- (2) 2 vantaux / leaves / Flügel



Sur mesure
Custom
Branch



Motorisable
Motorizable
Motorisierbar



DS02 3000 | Portail Battant / Swinging Gate / Drehtor | Ral 9110



DS02 1000 Ral 9110



DS02 3000 | Portail Coulissant / Sliding Gate / Schiebetor | Ral 9110

STANDARD

P.BATTANT / SWINGING G. / DREHTOR

1000 (H1600xL1000 mm) (1)

3000 (H1600xL3000 mm) (2)

3500 (H1600xL3500 mm) (2)

P.COULISSANT / SLIDING G. / SCHIEBETOR

3000 (H1600xL3000 mm) (1)

3500 (H1600xL3500 mm) (1)

(1) 1 vantail / leaf / Flügel

(2) 2 vantaux / leaves / Flügel



Sur mesure
Custom
Branch



Motorisable
Motorizable
Motorisierbar



DS03 3000 | Portail Battant / Swinging Gate / Drehtor | Ral 9110



DS03 1000 Ral 9110



DS03 3000 | Portail Coulissant / Sliding Gate / Schiebetor | Ral 9110

STANDARD

P.BATTANT / SWINGING G. / DREHTOR

1000 (H1600xL1000 mm) (1)

3000 (H1600xL3000 mm) (2)

3500 (H1600xL3500 mm) (2)

P.COULISSANT / SLIDING G. / SCHIEBETOR

3000 (H1600xL3000 mm) (1)

3500 (H1600xL3500 mm) (1)

(1) 1 vantail / leaf / Flügel

(2) 2 vantaux / leaves / Flügel



Sur mesure
Custom
Branch



Motorisable
Motorizable
Motorisierbar



DS04 3000 | Portail Battant / Swinging Gate / Drehtor | Ral 9110



DS04 1000 Ral 9110



DS04 3000 | Portail Coulissant / Sliding Gate / Schiebetor | Ral 9110

STANDARD

P.BATTANT / SWINGING G. / DREHTOR

1000 (H1600xL1000 mm) (1)

3000 (H1600xL3000 mm) (2)

3500 (H1600xL3500 mm) (2)

P.COULISSANT / SLIDING G. / SCHIEBETOR

3000 (H1600xL3000 mm) (1)

3500 (H1600xL3500 mm) (1)

(1) 1 vantaux / leaf / Flügel

(2) 2 vantaux / leaves / Flügel



Sur mesure
Custom
Branch



Motorisable
Motorizable
Motorisierbar



DS05 3000 | Portail Battant / Swinging Gate / Drehtor | Ral 9110



DS05 1000 Ral 9110



DS05 3000 | Portail Coulissant / Sliding Gate / Schiebetor | Ral 9110

STANDARD

P.BATTANT / SWINGING G. / DREHTOR

1000 (H1600xL1000 mm) (1)

3000 (H1600xL3000 mm) (2)

3500 (H1600xL3500 mm) (2)

P.COULISSANT / SLIDING G. / SCHIEBETOR

3000 (H1600xL3000 mm) (1)

3500 (H1600xL3500 mm) (1)

(1) 1 vantaill / leaf / Flügel

(2) 2 vantaux / leaves / Flügel



Sur mesure
Custom
Branch



Motorisable
Motorizable
Motorisierbar



DS06 3000 | Portail Battant / Swinging Gate / Drehtor | Ral 9110



DS06 1000 Ral 9110



DS06 3000 | Portail Coulissant / Sliding Gate / Schiebetor | Ral 9110

STANDARD

P.BATTANT / SWINGING G. / DREHTOR

- 1000 (H1600xL1000 mm) (1)
- 3000 (H1600xL3000 mm) (2)
- 3500 (H1600xL3500 mm) (2)

P.COULISSANT / SLIDING G. / SCHIEBETOR

- 3000 (H1600xL3000 mm) (1)
- 3500 (H1600xL3500 mm) (1)

- (1) 1 vantail / leaf / Flügel
- (2) 2 vantaux / leaves / Flügel



Sur mesure
Custom
Branch




Motorisable
Motorizable
Motorisierbar



DS07 3000 | Portail Battant / Swinging Gate / Drehtor | Ral 9110



DS07 1000 Ral 9110



DS07 3000 | Portail Coulissant / Sliding Gate / Schiebetor | Ral 9110

STANDARD

P.BATTANT / SWINGING G. / DREHTOR

- 1000 (H1600xL1000 mm) (1)
- 3000 (H1600xL3000 mm) (2)
- 3500 (H1600xL3500 mm) (2)

P.COULISSANT / SLIDING G. / SCHIEBETOR

- 3000 (H1600xL3000 mm) (1)
- 3500 (H1600xL3500 mm) (1)

- (1) 1 vantail / leaf / Flügel
- (2) 2 vantaux / leaves / Flügel



Sur mesure
Custom
Branch



Motorisable
Motorizable
Motorisierbar



DS08 3000 | Portail Battant / Swinging Gate / Drehtor | Ral 9110



DS08 1000 Ral 9110



DS08 3000 | Portail Coulissant / Sliding Gate / Schiebetor | Ral 9110

STANDARD

P.BATTANT / SWINGING G. / DREHTOR

- 1000 (H1600xL1000 mm) (1)
- 3000 (H1600xL3000 mm) (2)
- 3500 (H1600xL3500 mm) (2)

P.COULISSANT / SLIDING G. / SCHIEBETOR

- 3000 (H1600xL3000 mm) (1)
- 3500 (H1600xL3500 mm) (1)

- (1) 1 vantail / leaf / flügel
- (2) 2 vantaux / leaves / flügel



Sur mesure
Custom
Branch



Motorisable
Motorizable
Motorisierbar



DS09 3000 | Portail Battant / Swinging Gate / Drehtor | Ral 9110, Ren 3167-004



DS09 1000 Ral 9110, Ren 3167-004



DS09 3000 | Portail Coulissant / Sliding Gate / Schiebetor | Ral 9110, Ren 3167-004

STANDARD

P.BATTANT / SWINGING G. / DREHTOR

- 1000 (H1600xL1000 mm) (1)
- 3000 (H1600xL3000 mm) (2)
- 3500 (H1600xL3500 mm) (2)

P.COULISSANT / SLIDING G. / SCHIEBETOR

- 3000 (H1600xL3000 mm) (1)
- 3500 (H1600xL3500 mm) (1)

- (1) 1 vantail / leaf / Flügel
- (2) 2 vantaux / leaves / Flügel



Sur mesure
Custom
Branch




Motorisable
Motorizable
Motorisierbar



DS10 3000 | Portail Battant / Swinging Gate / Drehtor | Ral 9110



DS10 1000 Ral 9110



DS10 3000 | Portail Coulissant / Sliding Gate / Schiebetor | Ral 9110

STANDARD

P.BATTANT / SWINGING G. / DREHTOR

- 1000 (H1600xL1000 mm) (1)
- 3000 (H1600xL3000 mm) (2)
- 3500 (H1600xL3500 mm) (2)

P.COULISSANT / SLIDING G. / SCHIEBETOR

- 3000 (H1600xL3000 mm) (1)
- 3500 (H1600xL3500 mm) (1)

- (1) 1 vantail / leaf / Flügel
- (2) 2 vantaux / leaves / Flügel



Sur mesure
Custom
Branch



Motorisable
Motorizable
Motorisierbar



DS11 3000 | Portail Battant / Swinging Gate / Drehtor | Ral 9110



DS11 1000 Ral 9110



DS11 3000 | Portail Coulissant / Sliding Gate / Schiebetor | Ral 9110

STANDARD

P.BATTANT / SWINGING G. / DREHTOR

- 1000 (H1600xL1000 mm) (1)
- 3000 (H1600xL3000 mm) (2)
- 3500 (H1600xL3500 mm) (2)

P.COULISSANT / SLIDING G. / SCHIEBETOR

- 3000 (H1600xL3000 mm) (1)
- 3500 (H1600xL3500 mm) (1)

- (1) 1 vantail / leaf / Flügel
- (2) 2 vantaux / leaves / Flügel

Sur mesure
Custom
Branch

Motorisable
Motorizable
Motorisierbar



DS12 3000 | Portail Battant / Swinging Gate / Drehtor | Ral 9110



DS12 1000 Ral 9110



DS12 3000 | Portail Coulissant / Sliding Gate / Schiebetor | Ral 9110

STANDARD

P.BATTANT / SWINGING G. / DREHTOR

- 1000 (H1600xL1000 mm) (1)
- 3000 (H1600xL3000 mm) (2)
- 3500 (H1600xL3500 mm) (2)

P.COULISSANT / SLIDING G. / SCHIEBETOR

- 3000 (H1600xL3000 mm) (1)
- 3500 (H1600xL3500 mm) (1)

- (1) 1 vantail / leaf / Flügel
- (2) 2 vantaux / leaves / Flügel

Sur mesure
Custom
Branch


Motorisable
Motorizable
Motorisierbar



DS13 3000 | Portail Battant / Swinging Gate / Drehtor | Ral 9110



DS13 1000 Ral 9110



DS13 3000 | Portail Coulissant / Sliding Gate / Schiebetor | Ral 9110

STANDARD

P.BATTANT / SWINGING G. / DREHTOR

- 1000 (H1600xL1000 mm) (1)
- 3000 (H1600xL3000 mm) (2)
- 3500 (H1600xL3500 mm) (2)

P.COULISSANT / SLIDING G. / SCHIEBETOR

- 3000 (H1600xL3000 mm) (1)
- 3500 (H1600xL3500 mm) (1)

- (1) 1 vantail / leaf / Flügel
- (2) 2 vantaux / leaves / Flügel



Sur mesure
Custom
Branch




Motorisable
Motorizable
Motorisierbar



DS14 3000 | Portail Battant / Swinging Gate / Drehtor | Ral 9110



DS14 1000 Ral 9110



DS14 3000 | Portail Coulissant / Sliding Gate / Schiebetor | Ral 9110

STANDARD

P.BATTANT / SWINGING G. / DREHTOR

1000 (H1600xL1000 mm) (1)

3000 (H1600xL3000 mm) (2)

3500 (H1600xL3500 mm) (2)

P.COULISSANT / SLIDING G. / SCHIEBETOR

3000 (H1600xL3000 mm) (1)

3500 (H1600xL3500 mm) (1)

(1) 1 vantaux / leaf / Flügel

(2) 2 vantaux / leaves / Flügel



Sur mesure
Custom
Branch



Motorisable
Motorizable
Motorisierbar



DS15 3000 | Portail Battant / Swinging Gate / Drehtor | Ral 9110



DS15 1000 Ral 9110



DS15 3000 | Portail Coulissant / Sliding Gate / Schiebetor | Ral 9110

STANDARD

P.BATTANT / SWINGING G. / DREHTOR

1000 (H1600xL1000 mm) (1)

3000 (H1600xL3000 mm) (2)

3500 (H1600xL3500 mm) (2)

P.COULISSANT / SLIDING G. / SCHIEBETOR

3000 (H1600xL3000 mm) (1)

3500 (H1600xL3500 mm) (1)

(1) 1 vantail / leaf / Flügel

(2) 2 vantaux / leaves / Flügel



Sur mesure
Custom
Branch



Motorisable
Motorizable
Motorisierbar



DS16 3000 | Portail Battant / Swinging Gate / Drehtor | Ral 9110



DS16 1000 Ral 9110



DS16 3000 | Portail Coulissant / Sliding Gate / Schiebetor | Ral 9110

STANDARD

P.BATTANT / SWINGING G. / DREHTOR

- 1000 (H1600xL1000 mm) (1)
- 3000 (H1600xL3000 mm) (2)
- 3500 (H1600xL3500 mm) (2)

P.COULISSANT / SLIDING G. / SCHIEBETOR

- 3000 (H1600xL3000 mm) (1)
- 3500 (H1600xL3500 mm) (1)

- (1) 1 vantail / leaf / Flügel
- (2) 2 vantaux / leaves / Flügel



Sur mesure
Custom
Branch



Motorisable
Motorizable
Motorisierbar



DS17 3000 | Portail Battant / Swinging Gate / Drehtor | Ral 9110



DS17 1000 Ral 9110



DS17 3000 | Portail Coulissant / Sliding Gate / Schiebetor | Ral 9110

STANDARD

P.BATTANT / SWINGING G. / DREHTOR

- 1000 (H1600xL1000 mm) (1)
- 3000 (H1600xL3000 mm) (2)
- 3500 (H1600xL3500 mm) (2)

P.COULISSANT / SLIDING G. / SCHIEBETOR

- 3000 (H1600xL3000 mm) (1)
- 3500 (H1600xL3500 mm) (1)

- (1) 1 vantail / leaf / Flügel
- (2) 2 vantaux / leaves / Flügel



Sur mesure
Custom
Branch



Motorisable
Motorizable
Motorisierbar



DS18 3000 | Portail Battant / Swinging Gate / Drehtor | Ral 9110



DS18 1000 Ral 9110



DS18 3000 | Portail Coulissant / Sliding Gate / Schiebetor | Ral 9110

STANDARD	
P.BATTANT / SWINGING G. / DREHTOR	
1000 (H1600xL1000 mm)	(1)
3000 (H1600xL3000 mm)	(2)
3500 (H1600xL3500 mm)	(2)
P.COULISSANT / SLIDING G. / SCHIEBETOR	
3000 (H1600xL3000 mm)	(1)
3500 (H1600xL3500 mm)	(1)
(1) 1 vantail / leaf / Flügel	
(2) 2 vantaux / leaves / Flügel	

 Sur mesure Custom Branch	 Motorisable Motorizable Motorisierbar
--	---



DS19 3000 | Portail Battant / Swinging Gate / Drehtor | Ral 9110



DS19 1000 Ral 9110



DS19 3000 | Portail Coulissant / Sliding Gate / Schiebetor | Ral 9110

STANDARD

P.BATTANT / SWINGING G. / DREHTOR

- 1000 (H1600xL1000 mm) (1)
- 3000 (H1600xL3000 mm) (2)
- 3500 (H1600xL3500 mm) (2)

P.COULISSANT / SLIDING G. / SCHIEBETOR

- 3000 (H1600xL3000 mm) (1)
- 3500 (H1600xL3500 mm) (1)

- (1) 1 vantaux / leaf / flügel
- (2) 2 vantaux / leaves / flügel



Sur mesure
Custom
Branch



Motorisable
Motorizable
Motorisierbar



DS20 3000 | Portail Battant / Swinging Gate / Drehtor | Ral 9110



DS20 1000 Ral 9110



DS20 3000 | Portail Coulissant / Sliding Gate / Schiebetor | Ral 9110

STANDARD

P.BATTANT / SWINGING G. / DREHTOR

- 1000 (H1600xL1000 mm) (1)
- 3000 (H1600xL3000 mm) (2)
- 3500 (H1600xL3500 mm) (2)

P.COULISSANT / SLIDING G. / SCHIEBETOR

- 3000 (H1600xL3000 mm) (1)
- 3500 (H1600xL3500 mm) (1)

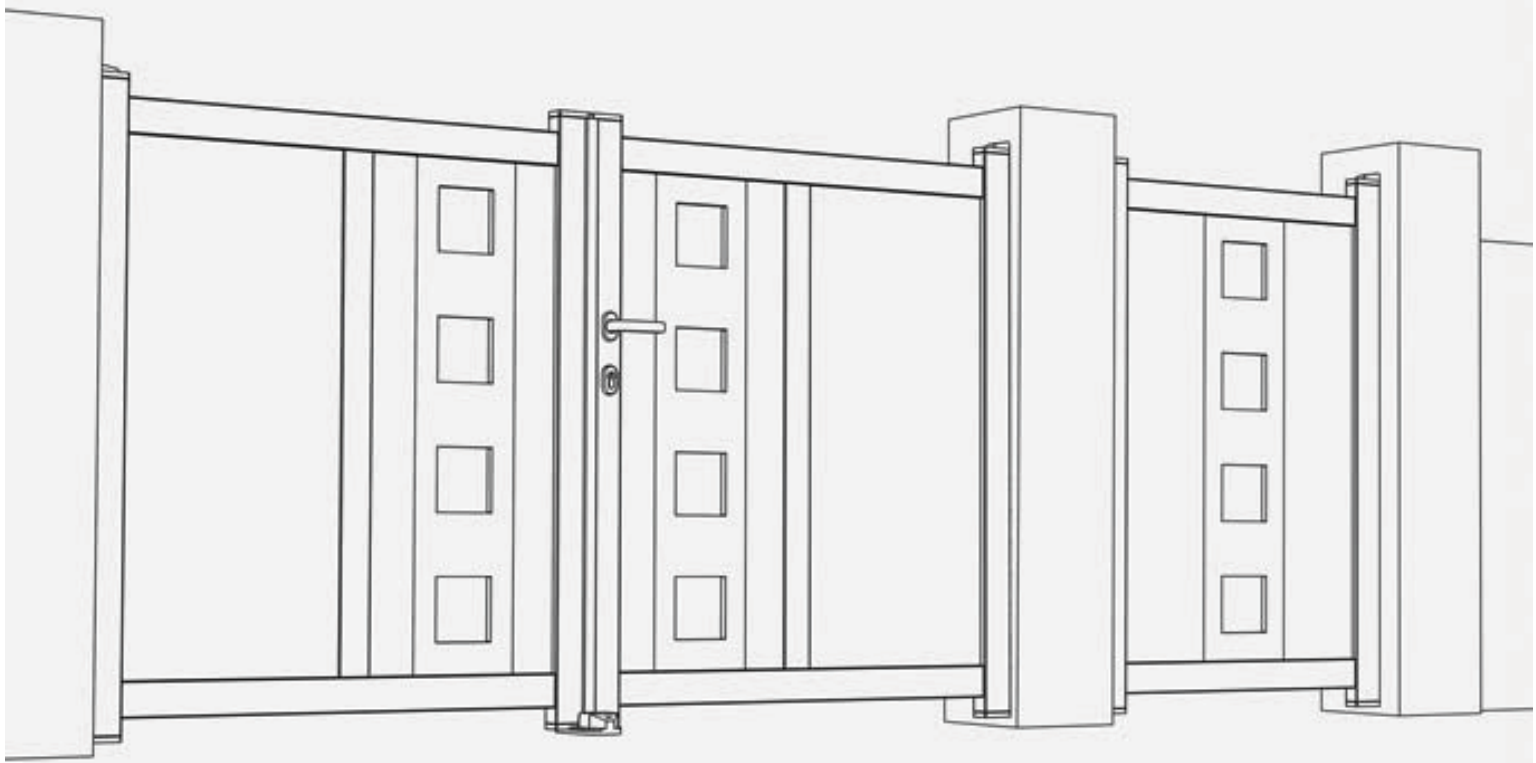
- (1) 1 vantail / leaf / Flügel
- (2) 2 vantaux / leaves / Flügel



Sur mesure
Custom
Branch



Motorisable
Motorizable
Motorisierbar



DESIGN

INFORMATIONS TECHNIQUES

/ TECHNICAL INFORMATION

/ TECHNISCHE INFORMATIONEN

DÉTAILS / DETAILS / EINZELHEITEN



A. Gond 3 couleurs en option
/ Hinge 3 optional colors / Scharnier in 3 Farben erhältlich



B. Sabot automatique
/ Close stop / automatisch (elektrisch) schließend



C. Serrure avec cylindre européen
en noir, à la couleur du portail (Ral) ou en Inox
/ Handle with european cylinder
in black, matching the gate color (Ral) or in stainless steel
/ Griff mit europäischen Zylinder
in schwarz, passend zum Tor oder in stahlgrau



FINITIONS STANDARD / STANDARD FINISHING / STANDARD OBERFLÄCHEN

9110

1015

6005

7016

8014

Autres couleurs sur demande
/ Other colors upon request
/ Andere Farben auf Anfrage



TYPES D'OUVERTURE

/ OPENING TYPES / ÖFFNUNGSARTEN

Portail Battant / Swinging Gate / Drehtor

Intérieur / Interior / Innere


1 vantail
/ 1 leaf
/ 1 Flügel

Ouverture à gauche
/ Opening to the left
/ Nach Links öffnen


Ouverture à droite
/ Opening to the right
/ Nach Rechts öffnen



2 vantaux
/ 2 leaves
/ 2 Flügel



Portail Couissant / Sliding Gate / Schiebetor



Extérieur / Exterior / Außen

COTES DE POSITIONNEMENT

/ LOCATION DIMENSIONS / ORT DIMENSIONEN

PORTAIL BATTANT + PORTILLON

/ SWINGING GATE + PEDESTRIAN GATE / DREHTOR + EINGANGSTOR



A Largeur entre piliers = largeur de portail + 52 mm
/ Width between pillars = gate width + 52 mm
/ Breite zwischen Säulen = Torbreite + 52 mm

B Hauteur des piliers = hauteur de portail + 130 mm
/ Height of the pillars = gate height + 130 mm
/ Höhe der Säulen = Torhöhe + 130 mm

C Largeur entre piliers = largeur de portillon + 42 mm
/ Width between pillars = pedestrian gate width + 42 mm
/ Breite zwischen Säulen = Eingangstorbreite + 42 mm

D Hauteur des piliers = hauteur de portillon + 130 mm
/ Height of the pillars = pedestrian gate height + 130 mm
/ Höhe der Säulen = Eingangstortöhe + 130 mm

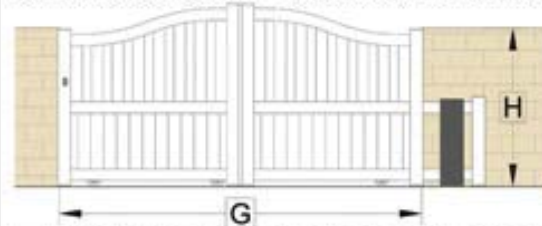
PORTAIL COULISSANT 1 / SLIDING GATE 1 / SCHIEBETOR 1



E Largeur entre piliers = largeur de portail - 250 mm
/ Width between pillars = gate width - 250 mm
/ Breite zwischen Säulen = Torbreite - 250 mm

F Hauteur des piliers = hauteur de portail + 115 mm
/ Height of the pillars = gate height + 115 mm
/ Höhe der Säulen = Torhöhe + 115 mm

PORTAIL COULISSANT 2 / SLIDING GATE 2 / SCHIEBETOR 2



G Largeur entre piliers = largeur de portail - 20 mm
/ Width between pillars = gate width - 20 mm
/ Breite zwischen Säulen = Torbreite - 20 mm

H Hauteur des piliers = hauteur de portail + 25 mm
/ Height of the pillars = gate height + 25 mm
/ Höhe der Säulen = Torhöhe + 25 mm

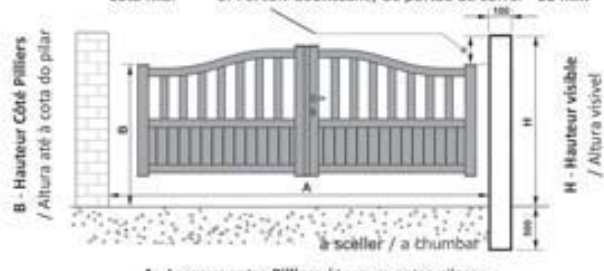
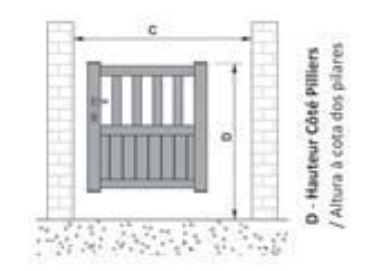
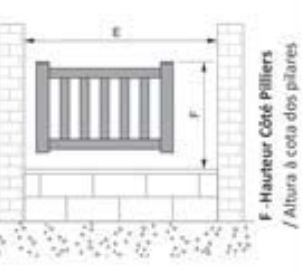
PORTAIL ALU

Société / Cliente:

Date: _____
Adresse de livraison si différente: _____
Référence commande: _____
Délai souhaité: _____
Entrega pretendida: _____
Morada de entrega se diferente: _____



Attention! La description de la commande devra toujours être faite avec l'élément vue de l'extérieur.
Atenção! A descrição dos elementos deve ser feita sempre vista do exterior.

Portail Portão	Qté.: Qtd.:	Portillon Portão pedonal	Qté.: Qtd.:	Clôture Gradeamento	Qté.: Qtd.:
Modèle / Modelo:		Modèle / Modelo:		Modèle / Modelo:	
Couleur / Cor:		Couleur / Cor:		Couleur / Cor:	
<p>Côté de Reservation: Si Portail Battant / Se Portão de batente - 70 mm Cota fixa: Si Portail Coulissant / Se portão de correr - 95 mm</p>  <p>B - Hauteur Côté Piliers / Altura até à cota do pilar H - Hauteur visible / Altura visível A - Largeur entre Piliers / Largura entre pilares</p>		<p>C - Largeur entre Piliers / Largura entre pilares</p>  <p>D - Hauteur Côté Piliers / Altura à cota dos pilares</p>		<p>E - Largeur total / Largura total</p>  <p>F - Hauteur Côté Piliers / Altura à cota dos pilares</p>	
Dim. A (mm):		Dim. C (mm):		Dim. E (mm):	
Dim. B (mm):		Dim. D (mm):		Dim. F (mm):	
<p>Type Ouvrant / De batente <input type="checkbox"/> Ouverture à Droite / Abre para a direita <input type="checkbox"/> Ouverture à Gauche / Abre para a esquerda</p>		<p>Type Coulissant / De correr <input type="checkbox"/> Ouverture à Droite / Abre para a direita <input type="checkbox"/> Ouverture à Gauche / Abre para a esquerda</p>		<p>Sens d'Ouverture / Sentido de abertura <input type="checkbox"/> Ouverture à Gauche / Abre para a esquerda <input type="checkbox"/> Ouverture à Droite / Abre para a direita</p>	
<p>Remplissage avec Lames à 45° Enchimento com régua a 45°</p> <input type="checkbox"/> Oui / Sim <input type="checkbox"/> Non / Não		<p>Haut du Portillon / Topo do portão <input type="checkbox"/> Droit / Reto <input type="checkbox"/> 1/2 Courbe* / Meia Curva (*Si moins de 1150, flèche de 100 mm) / (*Se menos de 1150, flecha de 100 mm)</p>		<p>Type de Montage Tipo de Montagem</p> <input type="checkbox"/> À sceller / Para chumbar <input type="checkbox"/> À visser (fourni pattes de fixation 10 €/unité) / Para aparafusar (fornecido com bases de fixação 10€/unidade)	
<p>Serrure mécanique Fechadura mecânica</p> <input type="checkbox"/> Oui / Sim <input type="checkbox"/> Non / Não		<p>Serrure électrique Fechadura elétrica</p> <input type="checkbox"/> Oui / Sim <input type="checkbox"/> Non / Não		<p>Nombre de tronçons Número de secções</p> <input type="text"/>	
<p>Vantaux Si Portail Ouvrant</p> <input type="checkbox"/> Égaux / Iguais <input type="checkbox"/> Inégaux / Desiguais		<p>Gâche à plein hauteur du portillon / Chapa de testa da altura total do portão</p> <input type="checkbox"/> Oui / Sim, Plus value de 35€ / Acresce o valor de 35€ <input type="checkbox"/> Non / Não		<p>Largeur entre piliers X hauteur côté Piliers (mm) Largura entre pilares X altura à cota do pilar (mm)</p> <input type="text"/>	
<p>Folhas Se Portão de batente</p> <p>Vantaill gauche (mm): <input type="text"/> Folha esquerda: <input type="text"/> Vantaill droite(mm): <input type="text"/> Folha direita: <input type="text"/></p>					

Supplément / Suplementos:

Pilier à sceller Pilar para chumbar	Qté.: Qtd.:	Hauteur / Altura H (mm): Maximum de 2500 mm (voir dessin) Máximo de 2500 mm (ver desenho)	Arrêt de Portail Fixador de folhas	Qté.: Qtd.:
Pilier à visser Pilar para aparafusar			Barre de Contreventement + Boîtier (1 par portail) Barra de contraventamento + Suporte (1 por portão).	

Observations / Observações:

Kunde / Customer:

Datum: _____
Date: _____

Bestellung NR: _____
Reference Order: _____

Gewünschtes LT: _____
Requested delivery: _____

Lieferadresse wenn verschiedene: _____
Delivery location if different: _____



Aufmerksamkeit! Alle Beschreibungen sind von außen betrachtet / Attention! all descriptions are viewed from the outside.

Gartentor <small>Gate</small>	Menge: <small>Qt.:</small>	Eingangstor <small>Pedestrian Gate</small>	Menge: <small>Qt.:</small>	Zaunfeld <small>Grade</small>	Menge: <small>Qt.:</small>
Modell / Model:		Modell / Model:		Modell / Model:	
Farbe / Color:		Farbe / Color:		Farbe / Color:	
Dim. A (mm):		Dim. C (mm):		Dim. E (mm):	
Dim. B (mm):		Dim. D (mm):		Dim. F (mm):	
<p>Drehtor Swinging Gate</p> <input type="checkbox"/> Rechts öffnen / Open. right <input type="checkbox"/> Links öffnen / Open. left		<p>Schiebetor Sliding Gate</p> <input type="checkbox"/> Rechts öffnen / Open. right <input type="checkbox"/> Links öffnen / Open. left		<p>Öffnungsrichtung Opening direction</p> <input type="checkbox"/> Links öffnen / Open. Left <input type="checkbox"/> Rechts öffnen / Open. Right	
<p>Einbauart Assembly type</p> <input type="checkbox"/> Versiegelung / Recessed <input type="checkbox"/> Verschraubt (Lieferumfang Montagefüße 10 € / Stück) Screwed (supplied with mounting feet 10 € / unit)		<p>Füllung Regeln bei 45° Filling with rules at 45°</p> <input type="checkbox"/> Ja/Yes <input type="checkbox"/> Nein/No		<p>Sections Anzahl Sections Number</p> <div style="border: 1px solid black; width: 100px; height: 30px;"></div>	
<p>Mechanische Verriegelung Mechanical lock</p> <input type="checkbox"/> Ja/Yes <input type="checkbox"/> Nein/No		<p>Elektrische Verriegelung Electrical lock</p> <input type="checkbox"/> Ja/Yes <input type="checkbox"/> Nein/No		<p>Dem Tor / Top of the gate</p> <input type="checkbox"/> Tpo Rektum / Straight top <input type="checkbox"/> Halb-Kurve* / Half curve (*Wenn weniger als 1150 pfeil 100mm) (If less than 1150 arrow 100mm)	
<p>Torflügel Wenn Zweiflügeliges tor</p> <input type="checkbox"/> Gleich / Equal <input type="checkbox"/> Ungleich / Unequal		<p>Platte der Sperre Gesamthöhe des Gehtüre Plate in total height of the gate</p> <input type="checkbox"/> Ja. Außerdem ist der Wert von 35€. / Yes. Moreover value of 35 € <input type="checkbox"/> Nein / No		<p>Breite zwischen den Säulen X Raster der Säulen (mm) Width between pillars X height of the pillars (mm)</p> <div style="border: 1px solid black; width: 100%; height: 40px;"></div>	
<p>Linken blatt (mm): Left Leaf</p> <div style="border: 1px solid black; width: 100%; height: 20px;"></div>		<p>Rechten blatt (mm): Right Leaf</p> <div style="border: 1px solid black; width: 100%; height: 20px;"></div>			

Zuschläge / Supplements:

Säule zum Versiegelung <small>Pillar to recessing</small>	Menge: <small>Qt.:</small>	Höhe / Height H (mm): Maximal 2500mm (siehe skizze) Maximum of 2500mm (see drawing)	Verschluss Torflügel <small>Fastener Gate leaves</small>	Menge: <small>Qt.:</small>
Säule schrauben <small>Pillar to bolt</small>			Stützstab + Halter (1/Gartentor) <small>Bracing bar + Holder (1 per gate).</small>	

Bemerkungen / Observations:

1	FABRICATION GARANTIE 5 ANS (*)	MANUFACTURE WARRANTY 5 YEARS (*)	HERSTELLER GARANTIE 5 JAHRE (*)
2	MATIÈRE GARANTIE 10 ANS	MATERIAL WARRANTY 10 YEARS	MATERIAL GARANTIE 10 JAHRE
3	<p>PORTAIL ALU AVANTAGES</p> <p>Le portail alu est celui qui offre le plus de possibilités. Ce matériau, tout à fait moderne, peut prendre toutes sortes de formes, de couleurs et autre. Un portail alu s'intégrera parfaitement à votre maison et son architecture. Résumé de tous ses avantages:</p> <ul style="list-style-type: none"> • Légèreté ; • Structure solide ; • Large choix de coloris ; • Facile d'entretien; • Résistant à la corrosion ; • Matériau recyclable. 	<p> ALUMINIUM GATE BENEFITS</p> <p>The aluminum gate is one that offers the greatest potential. This material, thoroughly modern, may take all sorts of shapes, colors and more. A aluminum Gate will fit perfectly in your home and its architecture. Summary of all its advantages:</p> <ul style="list-style-type: none"> • Lightweight; • Strong; • Wide choice of colors; • Maintenance is easy; • Resistant to corrosion; • Recyclable material. 	<p>ALUMINIUM TOREN VORTEILE</p> <p>Aluminium Tore bieten das größte Leistungspotential. Dieses Material besticht durch seine Modernität und um eine fast unbegrenzte Auswahl von Farben und Formen abzubilden. Ein Aluminiumtor passt in seiner ausgeprägten Architektur perfekt für Ihr Zuhause. Zusammenfassung aller Vorteile:</p> <ul style="list-style-type: none"> • Geringes Gewicht; • Hohe Stabilität; • Große Farb- und Formenauswahl; • Langlebigkeit Wartungsfreundlichkeit; • Beständig gegen Korrosion; • Recyclingfähig.
4	<p>LA GARANTIE SECURITÉ EN 13241-1</p> <p>Un portail doit assurer aux utilisateurs un gage de sécurité et de qualité. Les installateurs doivent alors respecter des obligations fixées par la norme EN13241-1, afin d'être conformes aux exigences des normes européennes. Les tests d'homologation, Essai de type initial, sont réalisés par organismes notifiés, sous la responsabilité de la Commission Européenne.</p>	<p> SAFETY GUARANTEE EN 13241-1</p> <p>The Gate must provide to users a guarantee of safety and quality. Installers must then comply with the requirements set by the standard EN13241-1, in order to comply with the requirements of European standards. The certification tests, Initial type testing, are carried out by notified bodies, under the responsibility of European Commission.</p>	<p>SICHERHEIT GARANTIE EN 13241-1</p> <p>Das Tor muss seinen Benutzern Sicherheit und Qualität bieten. Monteure müssen im Einklang mit den europäischen Normen und Standards, den Anforderungen der Norm EN 13241-1 Entsprechen. Die Zertifizierungstests, Erstprüfung wurde von den unter Verantwortung der Europäischen Kommission, benannten Stellen durchgeführt.</p>
5	QUALICOAT GARANTIE	<p> WARRANTY QUALICOAT</p>	GARANTIE QUALICOAT
6	GARANTIE DE SATISFACTION CLIENT EN ISO 9001:2008 CERTIFICATION	<p>  CUSTOMER SATISFACTION GUARANTEE EN ISO 9001:2008 CERTIFICATION</p>	KUNDENZUFRIEDENHEITSGARANTIE EN ISO 9001:2008 ZERTIFIZIERUNG

(*) Notre garantie est strictement limitée à la fourniture, à la réparation ou au remplacement de pièces ou profils défectueux. La dépose et la pose de nos produits ou les frais de transport du produit sous garantie jusqu'à notre usine ne sont pas inclus. La garantie ne sera effective qu'après la reconnaissance par les services techniques de la société que le défaut n'est pas d'une mauvaise utilisation, installation ou une réparation du client. La responsabilité de l'entreprise est strictement limitée au remplacement pur et simple, pour chaque pièce ou profilé que nous aurons reconnus non conformes et retournés à nos usines, dans leur état d'origine dans un mois après l'arrivée du produit au client. Les interventions sous garantie ne sauraient avoir pour effet de prolonger la durée de celle-ci. La garantie est automatiquement suspendue si les conditions d'utilisation définies par les documents techniques fournis par la société n'ont pas été respectées.

(*) Our warranty is strictly limited to the supply, repair or replacement of defective parts or profiles. The removal and installation of our products or the cost of transporting the product under warranty to our factory are not included. The warranty will be effective only after the recognition by the technical services of the company that the defect is not from misuse, improper installation or repair by the customer. The corporate responsibility is strictly limited to the replacement pure and simple, for each part or profile that we recognized non-conforming and returned to our factories in their original condition within one month after the arrival of the product to the customer. Warranty service does not have the effect of extending the duration of it. The warranty is automatically suspended if the conditions of use defined by the technical documents provided by the company were not met.

(*) Die Garantie beschränkt sich ausschließlich auf die Lieferung, Reparatur oder Austausch defekter Teile oder Profile. Der Aus- und Einbau unserer Produkte, oder die Kosten für den Transport zu unseren Unternehmen, der Produkte in der Garantie, sind nicht inbegriffen. Die Garantie wird erst nach Anerkennung durch unseren Qualitätskontrolleur durchgeführt, ob der Mangel nicht durch Missbrauch oder Reparatur durch den Kunden gemacht worden ist. Das Unternehmen verpflichtet sich für den Ersatz für jedes Stück, das nicht als solches erkannt wird und wieder in unseren Einrichtungen in seinem ursprünglichen Zustand innerhalb eines Monats nach dem Eintreffen der Ware beim Kunden. Der Eingriff während der Garantiezeit, verlängert nicht die Dauer. Die Garantie wird automatisch unterbrochen, wenn die Bedingungen für die Verwendung in den technischen Unterlagen die von dem Unternehmen vorgelegt werden, nicht eingehalten wurden.

CLASSIC

SEMIMODERN

TRADITION

MODERN

DESIGN

ALU BLUE

ALUMINIUM
PORTAILS/GATES/TORE



KOTEDOM MARTINIQUE
info@kotedom.fr - www.kotedom.fr

3 Impasse Lotissement Berthé
97 200 FORT DE FRANCE
Tél : 05 96 030 777

2013

...

2015